
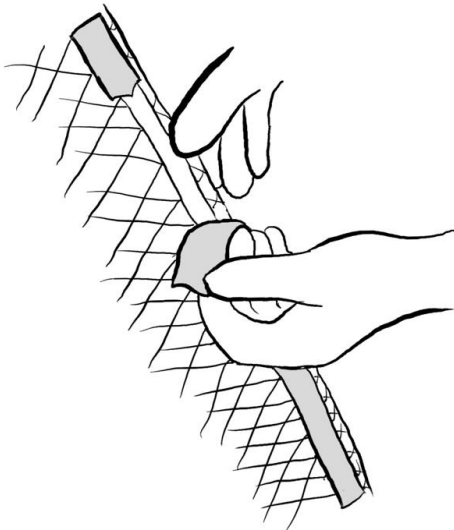
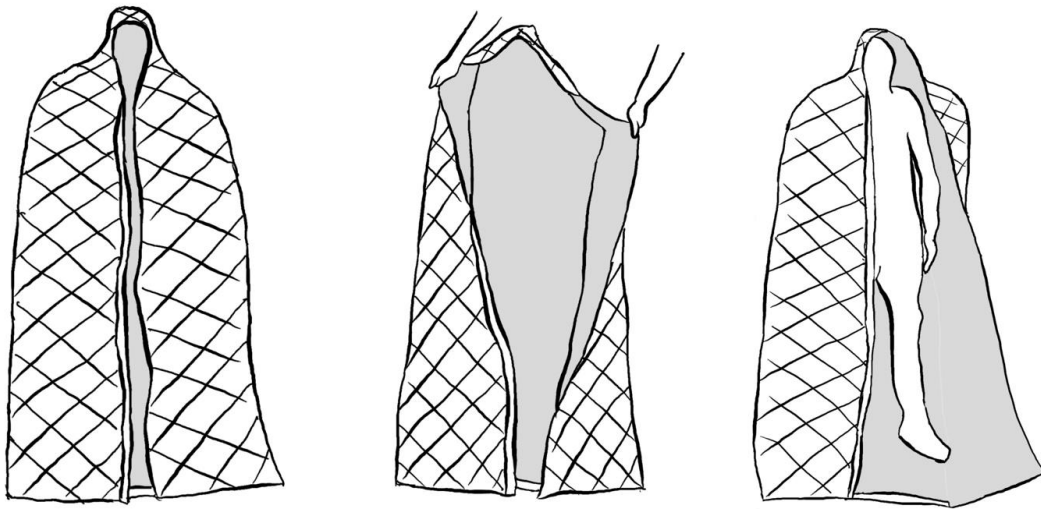


CVN Arctic Saana Poncho



1. Poista tuote pakkauksestaan ja levitä se auki valkoinen puoli ylöspäin.
2. Aseta potilas makuulle ponchon sisään.
3. Poista ponchon reunassa olevasta tarrasta suojapaperi, sulje ponchon reunat ja kiinnitä tarra ponchon ulkopintaan. Jätä potilaan kasvot näkyviin.
4. Saana Ponchoa voidaan käyttää myös jalkeillaan olevalla potilaalla.