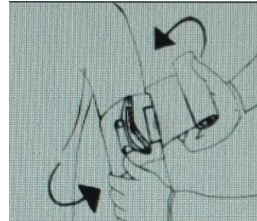
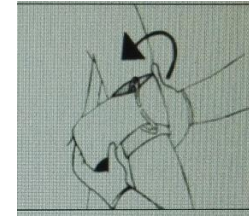


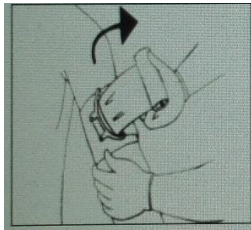
1 coloque la almohadilla sobre la herida y Use el vendaje para envolver la zona afectada.



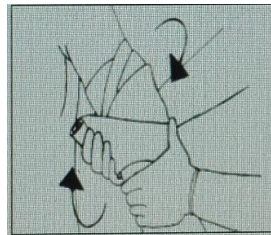
2 introduzca la venda en la horquilla de presión.



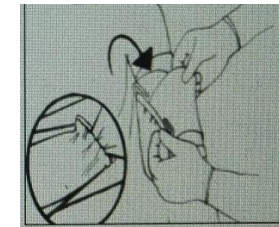
3 apriete el vendaje.



4 Tire hacia atrás con fuerza, tensando con la horquilla de presión sobre la almohadilla.



5 Envuelva el vendaje firmemente, cubriendo la horquilla de presión y los bordes de la almohadilla.



6 Asegure el vendaje mediante el gancho incorporado.

7. Retire el gancho de fijación para quitar el vendaje